

# Metall im Trend (NRW), Ausgabe Dezember 2023

Freitag, 22. Dezember 2023

## I. Produktion

Der Produktionsindex der nordrhein-westfälischen M+E-Industrie für den Monat Oktober 2023 ist um 6,0 Prozent im Vergleich zum Oktober 2022 gefallen.

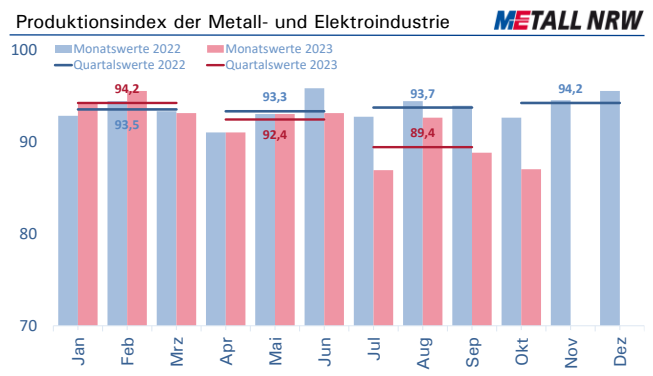
## II. Auftragseingänge

Die Auftragseingänge aus dem Inland für den Monat Oktober 2023 zeigen einen Rückgang um 8,6 Prozent im Vergleich zum Oktober 2022. Die Auftragseingänge aus dem Ausland gingen ebenfalls um 8,2 Prozent zurück. Damit sind die Gesamtauftragseingänge gegenüber dem Vorjahresmonat um 8,4 Prozent gefallen.

## III. Auftragsbestand

Die Auftragslage, gemessen an der Auftragsreichweite in Monaten, für den Monat Oktober 2023 sank im Verarbeitenden Gewerbe um 2,7 Prozent im Vergleich zum Oktober 2022. Die sinkende Reichweite weist auf eine mögliche Verringerung der Nachfrage oder des Angebotes hin. Die durchschnittliche Reichweite beträgt im Verarbeitenden Gewerbe ca. 5,6 Monate. Die Branche „sonstiger Fahrzeugbau“ bildet hierbei eine Ausnahme.

### Produktion der Metall- und Elektroindustrie



Quelle: IT.NRW. Saison- und arbeitstäglich bereinigt; 2015 = 100.

### Auftragseingang

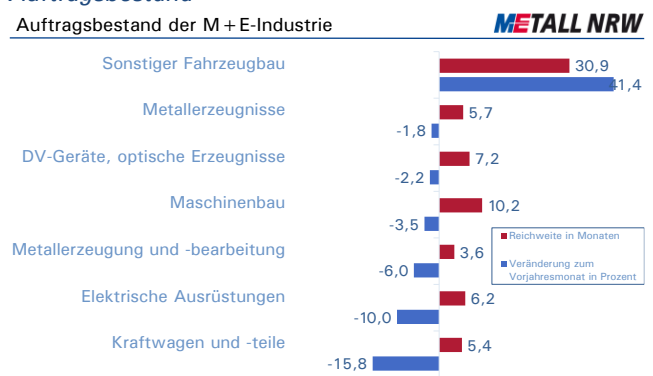
Auftragseingänge in der M+E-Industrie **METALL NRW**

	2022	Q3 2023	Okt 23
Inland	-9,8	-7,0	-8,6
Ausland	-5,1	-8,0	-8,2
<b>M+E-Industrie</b>	<b>-7,3</b>	<b>-7,5</b>	<b>-8,4</b>

Veränderung zum Vorjahreszeitraum in %

Quelle: IT.NRW; eigene Berechnungen.

### Auftragsbestand



Quelle: IT.NRW.

Anmerkung: Die Auftragsreichweite wird berechnet, indem der Auftragsbestand eines Monats durch einen gleitenden 12-Monatsdurchschnitt des Umsatzes geteilt wird.

**IV. Umsatz**

Der Umsatz aus dem Inland für den Monat Oktober 2023 ist im Vergleich zum Oktober 2022 um 3,4 Prozent gefallen. Hingegen zeigte der Umsatz aus dem Ausland einen leichten Anstieg von 0,2 Prozent. Insgesamt ging der Gesamtumsatz der M + E-Industrie um 1,6 Prozent zurück.

**V. Beschäftigung**

Die Beschäftigtenzahl der nordrhein-westfälischen M + E-Industrie stieg von 700.828 im Oktober 2022 auf 700.930 im Oktober 2023 um 102 Personen. Gegenüber dem Vormonat stieg die Zahl um 28 Personen.

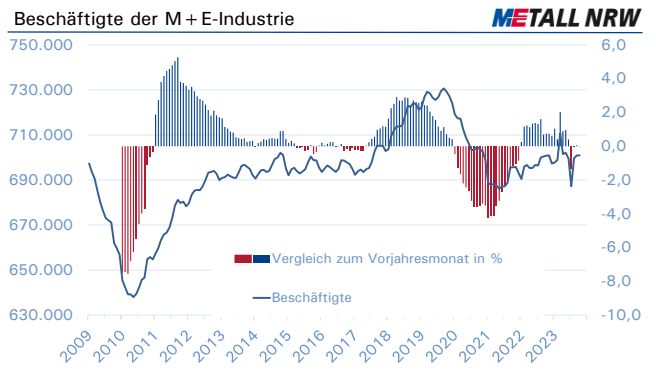
*Umsatz*

Umsätze der M + E-Industrie		<b>METALL NRW</b>		
	2022	Q3 2023	Okt 23	
Inland	11,4	-5,3	-3,4	
Ausland	14,1	-2,4	0,2	
<b>M + E-Industrie</b>	<b>12,8</b>	<b>-3,8</b>	<b>-1,6</b>	

Veränderung zum Vorjahreszeitraum in %

Quelle: IT.NRW; eigene Berechnungen.

*Beschäftigung*



Quelle: IT.NRW; eigene Berechnungen.